

## Бухгалтерский баланс

на 31 декабря 2022 г.

		<b>Коды</b>		
		<b>0710001</b>		
		<b>31</b>	<b>12</b>	<b>2022</b>
Организация	<b>Акционерное общество "НЕВСКИЙ ЗАВОД "ЭЛЕКТРОЦИТ"</b>	по ОКПО <b>00109458</b>		
Идентификационный номер налогоплательщика		ИНН <b>4706003850</b>		
Вид экономической деятельности	<b>Производство электрической распределительной и регулирующей аппаратуры</b>	по ОКВЭД 2 <b>27.12</b>		
Организационно-правовая форма / форма собственности	<b>Общества с ограниченной ответственностью / Частная собственность</b>	по ОКОПФ / ОКФС <b>12300 / 16</b>		
Единица измерения:	в тыс. рублей	по ОКЕИ <b>384</b>		
Местонахождение (адрес)	<b>187330, Ленинградская обл, р-н Кировский, г. Отрадное, ул. Заводская, дом 1А</b>			

Бухгалтерская отчетность подлежит обязательному аудиту  ДА  НЕТ

Наименование аудиторской организации/фамилия, имя, отчество (при наличии) индивидуального аудитора

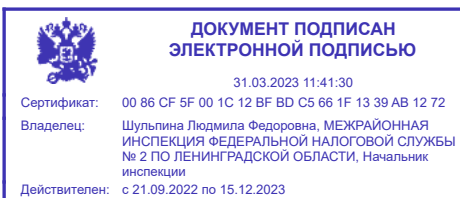
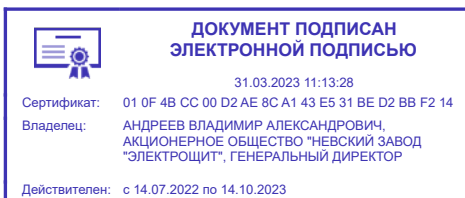
Идентификационный номер налогоплательщика аудиторской организации/индивидуального аудитора	ИНН	
Основной государственный регистрационный номер аудиторской организации/индивидуального аудитора	ОГРН/ ОГРНИП	

Пояснения	Наименование показателя	Код	На 31 декабря 2022 г.	На 31 декабря 2021 г.	На 31 декабря 2020 г.
	<b>АКТИВ</b>				
	<b>I. ВНЕОБОРОТНЫЕ АКТИВЫ</b>				
	Нематериальные активы	1110	-	-	-
	Результаты исследований и разработок	1120	-	-	-
	Нематериальные поисковые активы	1130	-	-	-
	Материальные поисковые активы	1140	-	-	-
	Основные средства	1150	177 678	178 651	165 992
	Доходные вложения в материальные ценности	1160	-	-	-
	Финансовые вложения	1170	-	-	-
	Отложенные налоговые активы	1180	1 351	1 386	-
	Прочие внеоборотные активы	1190	-	-	-
	<b>Итого по разделу I</b>	<b>1100</b>	<b>179 029</b>	<b>180 037</b>	<b>165 992</b>
	<b>II. ОБОРОТНЫЕ АКТИВЫ</b>				
	Запасы	1210	3 997	9 771	18 824
	Налог на добавленную стоимость по приобретенным ценностям	1220	-	2	6
	Дебиторская задолженность	1230	4 116	2 077	5 467
	Финансовые вложения (за исключением денежных эквивалентов)	1240	-	-	-
	Денежные средства и денежные эквиваленты	1250	46	31	-
	Прочие оборотные активы	1260	5 790	13 781	13 762
	<b>Итого по разделу II</b>	<b>1200</b>	<b>13 949</b>	<b>25 662</b>	<b>38 059</b>
	<b>БАЛАНС</b>	<b>1600</b>	<b>192 978</b>	<b>205 699</b>	<b>204 051</b>

Пояснения	Наименование показателя	Код	На 31 декабря 2022 г.	На 31 декабря 2021 г.	На 31 декабря 2020 г.
	<b>ПАССИВ</b>				
	<b>III. КАПИТАЛ И РЕЗЕРВЫ</b>				
	Уставный капитал (складочный капитал, уставный фонд, вклады товарищей)	1310	284	284	284
	Собственные акции, выкупленные у акционеров	1320	-	-	-
	Переоценка внеоборотных активов	1340	-	-	-
	Добавочный капитал (без переоценки)	1350	154 024	154 024	154 024
	Резервный капитал	1360	57	57	57
	Нераспределенная прибыль (непокрытый убыток)	1370	(104 978)	(107 602)	(119 832)
	Итого по разделу III	1300	49 387	46 763	34 533
	<b>IV. ДОЛГОСРОЧНЫЕ ОБЯЗАТЕЛЬСТВА</b>				
	Заемные средства	1410	-	-	-
	Отложенные налоговые обязательства	1420	3 271	3 297	909
	Оценочные обязательства	1430	-	-	-
	Прочие обязательства	1450	-	-	-
	Итого по разделу IV	1400	3 271	3 297	909
	<b>V. КРАТКОСРОЧНЫЕ ОБЯЗАТЕЛЬСТВА</b>				
	Заемные средства	1510	430	430	1 802
	Кредиторская задолженность	1520	139 890	155 209	166 807
	Доходы будущих периодов	1530	-	-	-
	Оценочные обязательства	1540	-	-	-
	Прочие обязательства	1550	-	-	-
	Итого по разделу V	1500	140 320	155 639	168 609
	<b>БАЛАНС</b>	1700	192 978	205 699	204 051

Руководитель \_\_\_\_\_ **Андреев Владимир Александрович**  
(подпись) (расшифровка подписи)

31 марта 2023 г.



**Отчет о финансовых результатах**  
за Январь - Декабрь 2022 г.

		Дата (число, месяц, год)	<b>Коды</b>		
		Форма по ОКУД	<b>0710002</b>		
		по ОКПО	<b>31</b>	<b>12</b>	<b>2022</b>
Организация	<b>Акционерное общество "НЕВСКИЙ ЗАВОД "ЭЛЕКТРОЩИТ"</b>	ИНН	<b>00109458</b>		
Идентификационный номер налогоплательщика		по ОКВЭД 2	<b>4706003850</b>		
Вид экономической деятельности	<b>Производство электрической распределительной и регулирующей аппаратуры</b>	по ОКОПФ / ОКФС	<b>27.12</b>		
Организационно-правовая форма / форма собственности	<b>Общества с ограниченной ответственностью / Частная собственность</b>	по ОКЕИ	<b>12300</b>	<b>16</b>	
Единица измерения:	в тыс. рублей		<b>384</b>		

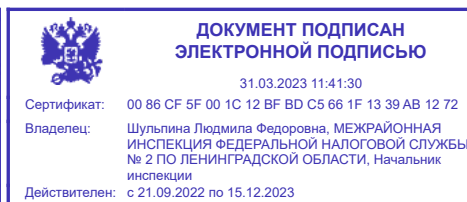
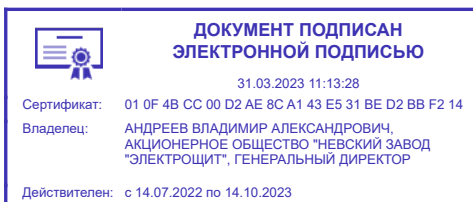
Пояснения	Наименование показателя	Код	За Январь - Декабрь 2022 г.	За Январь - Декабрь 2021 г.
	Выручка	2110	35 921	15
	Себестоимость продаж	2120	-	-
	Валовая прибыль (убыток)	2100	35 921	15
	Коммерческие расходы	2210	-	-
	Управленческие расходы	2220	(32 368)	(8 301)
	Прибыль (убыток) от продаж	2200	3 553	(8 286)
	Доходы от участия в других организациях	2310	-	-
	Проценты к получению	2320	-	-
	Проценты к уплате	2330	-	-
	Прочие доходы	2340	200	33 408
	Прочие расходы	2350	(447)	(24 765)
	Прибыль (убыток) до налогообложения	2300	3 306	357
	Налог на прибыль	2410	(682)	1 112
	в том числе:			
	текущий налог на прибыль	2411	(673)	(634)
	отложенный налог на прибыль	2412	(9)	1 746
	Прочее	2460	-	(229)
	Чистая прибыль (убыток)	2400	2 624	1 240

Пояснения	Наименование показателя	Код	За Январь - Декабрь 2022 г.	За Январь - Декабрь 2021 г.
	Результат от переоценки внеоборотных активов, не включаемый в чистую прибыль (убыток) периода	2510	-	-
	Результат от прочих операций, не включаемый в чистую прибыль (убыток) периода	2520	-	-
	Налог на прибыль от операций, результат которых не включается в чистую прибыль (убыток) периода	2530	-	-
	Совокупный финансовый результат периода	2500	2 624	1 240
	Справочно Базовая прибыль (убыток) на акцию	2900	-	-
	Разводненная прибыль (убыток) на акцию	2910	-	-

Руководитель \_\_\_\_\_  
(подпись)

**Андреев Владимир  
Александрович**  
(расшифровка подписи)

31 марта 2023 г.



**Корректировка данных отчетного периода  
в связи с изменениями учетной политики**

Наименование показателя	Код строки	Сумма до корректировки	Корректировка	Сумма после корректировки
<b>На 31 декабря 2021 г.</b>				
<b>АКТИВ</b>				
<b>I. ВНЕОБОРОТНЫЕ АКТИВЫ</b>				
Основные средства	1150	164 913	13 738	178 651
Отложенные налоговые активы	1180	876	511	1 386
<b>Итого по разделу I</b>	<b>1100</b>	<b>165 789</b>	<b>14 248</b>	<b>180 037</b>
<b>БАЛАНС</b>	<b>1600</b>	<b>191 450</b>	<b>14 248</b>	<b>205 699</b>
<b>ПАССИВ</b>				
<b>III. КАПИТАЛ И РЕЗЕРВЫ</b>				
Нераспределенная прибыль (непокрытый убыток)	1370	(118 592)	10 990	(107 602)
<b>Итого по разделу III</b>	<b>1300</b>	<b>35 773</b>	<b>10 990</b>	<b>46 763</b>
<b>IV. ДОЛГОСРОЧНЫЕ ОБЯЗАТЕЛЬСТВА</b>				
Отложенные налоговые обязательства	1420	39	3 258	3 297
<b>Итого по разделу IV</b>	<b>1400</b>	<b>39</b>	<b>3 258</b>	<b>3 297</b>
<b>БАЛАНС</b>	<b>1700</b>	<b>191 450</b>	<b>14 248</b>	<b>205 699</b>